

***SPRAWOZDANIE
FINANSOWE***

***Fundacja Akademia Piłki
Nożnej Zagłębia Sosnowiec***

za okres

od 01.01.2017 do 31.12.2017

Sosnowiec, 30.03.2018 r.

Fundacja Akademia Piłki Nożnej
Zagłębia Sosnowiec
41 -200 Sosnowiec
ul. Kresowa I
NIP: 6443506865

WPROWADZENIE DO SPRAWOZDANIA FINANSOWEGO ZA 2017 ROK

Sprawozdanie finansowe „Fundacja Akademia Piłki Nożnej Zagłębia Sosnowiec” zostało sporządzone zgodnie z ustawą z dnia 29 września 1994 roku o rachunkowości

Klasyfikacja działalności według PKD:

- 93.12.Z - Działalność klubów sportowych
- 85.51 Z - Pozaszkolne formy edukacji sportowej oraz zajęć sportowych i rekreacyjnych
- 85.59.B - Pozostałe pozaszkolne formy edukacji. gdzie indziej niesklasyfikowane
- 85.60 Z - Działalność wspomagająca edukację

Fundacja pod nazwą „Fundacja Akademia Piłki Nożnej Zagłębia Sosnowiec" została wpisana do KRS w dniu 24 lutego 2014r. SĄD REJONOWY KATOWICE-WSCHÓD W KATOWICACH WYDZIAŁ VIII GOSPODARCZY KRAJOWEGO REJESTRU SĄDOWEGO pod numerem 0000498983.

Cele statutowe Fundacji:

1. Promocja i ochrona zdrowia.
2. Upowszechnianie i rozwój kultury fizycznej i sportu.
3. Rozwój sportowy młodzieży w dziedzinie piłki nożnej, stworzenie im warunków do trenowania piłki nożnej oraz przygotowanie ich do profesjonalnego uprawiania piłki nożnej.
4. Poprawa warunków „startu” młodzieży ze środowisk szczególnie zagrożonych patologiami społecznymi lub z rodzin o trudnej sytuacji ekonomicznej.
5. Rozwój nauk, edukacji, oświaty, kultury oraz sztuki.
6. Edukację dzieci i młodzieży, propagowanie wśród nich pozytywnych zachowań, w szczególności wśród wychowanków rodzinnych domów dziecka.

7. Pomoc sportowcom w adaptacji do życia po zakończeniu kariery sportowej, w szczególności byłym zawodowym piłkarzom.
8. Pobudzenie aktywności sportowej i pozasportowej oraz podejmowanie różnych inicjatyw integrujących środowisko sportowe oraz społeczności lokalne.
9. Wsparcie oraz ochrona sportowego dziedzictwa kulturowego.
10. Uwrażliwienie opinii publicznej na problemy młodzieży, a także organizowanie konferencji seminariów, szkoleń, sympozjów naukowych, poświęconych tematyce pierwszej pomocy, wychowawczej resocjalizacyjnej oraz kulturze fizycznej.

Czas trwania Fundacji zgodnie ze statutem jest nieograniczony

1. Prezentacja sprawozdań finansowych

Fundacja prezentuje sprawozdanie finansowe za rok obrotowy rozpoczynający 01.01.2017 r. i kończący się 31.12.2017 r.

Sprawozdanie finansowe zostało sporządzone przy założeniu kontynuowania działalności gospodarczej przez Fundację w dającej się przewidzieć przyszłości, obejmującej okres nie krótszy niż jeden rok od dnia bilansowego w nie zmniejszonym istotnie zakresie.

Nie istnieją również okoliczności wskazujące na zagrożenie kontynuowania działalności Fundacji

2. Porównywalność danych

Niniejsze sprawozdanie finansowe zawiera dane finansowe za rok obrotowy 2017 porównywalnych danych finansowych za rok obrotowy 2016.

Fundacja nie posiada jednostek sporządzających samodzielne sprawozdania finansowe.

Fundacja nie sporządza skonsolidowanych sprawozdania finansowych.

3. Stosowane metody i zasady rachunkowości

Sprawozdanie finansowe zostało przygotowane zgodnie z wymogami ustawy z dnia 29 września 1994 roku o rachunkowości obowiązującymi jednostki kontynuujące działalność. W sprawozdaniu finansowym Fundacja wykazuje zdarzenia gospodarcze zgodnie z ich treścią ekonomiczną. Wynik finansowy Fundacji za dany rok obrotowy obejmuje wszystkie osiągnięte i przypadające na jej rzecz przychody oraz związane z tymi przychodami koszty zgodnie z zasadami memoriału, współmierności przychodów i kosztów oraz ostrożnej wyceny.

4. Metody wyceny aktywów i pasywów:

- Środki trwałe i wartości niematerialne i prawne wycenia się według ceny nabycia pomniejszonej o dokonane odpisy amortyzacyjne zgodnie z art. 16a-16m. Ustawy o podatku dochodowym od osób prawnych z dnia 15 lutego 1992 z późniejszymi zmianami.
- Środki trwałe o okresie użytkowania dłuższym niż rok są amortyzowane metodą liniową.
- Wydatki na nabycie części składowych lub peryferyjnych w celu ulepszenia (przebudowy, rozbudowy, rekonstrukcji, adaptacji lub modernizacji) środków trwałych powiększają wartość środka trwałego.
- Likwidacja środków trwałych odbywa się według wartości księgowej netto.
- Materiały zakupione do natychmiastowego zużycia odpisywane są w 100% w koszty, materiały o dłuższym okresie zużycia wprowadza się na stan magazynowy, nie wykorzystane na dzień bilansowy podlegają inwentaryzacji.
- Towary objęte ewidencją ilościowo - wartościową wyceniane są według cen zakupu.
- Towary z importu wycenia się według kursu waluty z dnia roboczego poprzedzającego dzień zakupu, zgodnie z tabelami NBP.
- W roku bilansowym nie dokonano aktualizacji należności.
- Należności i zobowiązania w walutach obcych na dzień 31.12.2017 nie wystąpiły.
- Zobowiązania wyceniono na dzień bilansowy według kwoty wymagającej zapłaty. Nie naliczono odsetek od opóźnień w regulowaniu zobowiązań.
- Środki pieniężne PLN wyceniono według wartości nominalnej.
- Środki pieniężne zagraniczne nie wystąpiły.
- Amortyzacja dla środków trwałych używanych naliczona została według zasad zawartych w Ustawie o podatku dochodowym od osób prawnych (Dz. U. J/w) z kontynuacją wcześniej wprowadzonych zasad w oparciu o Rozporządzenie Ministra Finansów z dnia 17 stycznia 1997 w sprawie amortyzacji środków trwałych i wartości niematerialnych i prawnych (Dz. U. 6 poz. 35 z zm.)
- Przychody i koszty - ustalono zgodnie z zasadą memoriału zachowując wszystkie osiągnięte przychody i poniesione koszty w roku którego dotyczą tj. 2017 r
- Rozliczenia między okresowe czynne nie wystąpiły
- Długoterminowe rozliczenia między okresowe nie wystąpiły

- W ciągu roku obrotowego nie dokonano istotnych zmian metod księgowania i wyceny
- Po dniu bilansowym nie odnotowano istotnych zdarzeń, nie uwzględnionych w bilansie i rachunku zysków i strat
- W bilansie nie ujęto żadnych wartości dotyczących lat poprzednich
- W rachunku zysków nie ujęto żadnych wartości dotyczących lat poprzednich

Sporządził:

B D i U HERA Sp. z o.o.
Specjalista ds. księgowości

Ewelina Gach
tel. 697370036

31.03.2018r.


Prezes Zarządu
Fundacja Akademia Piłki Nożnej

.Marcin Jaroszewski...


Wiceprezes Zarządu
Fundacja Akademia Piłki Nożnej

Jarosław Wojciechowski

Fundacja Akademia Piłki Nożnej
Zagłębia Sosnowiec
41 -200 Sosnowiec
ul. Kresowa 1
NIP: 6443506865

DODATKOWE INFORMACJE I OBJAŚNIENIA ZA 2017 ROK

Ustęp I

1. Zmiany w zakresie środków trwałych, wartości niematerialnych i prawnych: nie wystąpiły.
2. Zmiany w zakresie amortyzacji środków trwałych, wartości niematerialnych prawnych: nie wystąpiły.
3. Fundacja nie posiada gruntów w użytkowaniu wieczystym.
4. Wartość nieamortyzowanych lub nieumarzanych przez jednostkę środków trwałych, używanych na podstawie umów najmu, dzierżawy i innych umów, w tym z tytułu umów leasingu: nie wystąpiły.
5. Zobowiązania wobec budżetu państwa lub jednostek samorządu terytorialnego z tytułu uzyskania prawa własności budynków i budowli: nie wystąpiły.
6. Rezerwa z tytułu podatku odroczonego wynoszą - 0,00 zł.
7. Aktywa z tytułu podatku dochodowego wynoszą - 0,00 zł.
8. Odpisy aktualizujące wartość należności na początek roku wynosiły 0,00 zł i nie uległy zmianie.
9. Zobowiązania długoterminowe wynoszą – 0,00 zł.
10. Czynne rozliczenia międzyokresowe kosztów wynoszą – 0,00 zł.
11. Rozliczenia międzyokresowe przychodów wynoszą – 0,00 zł.
12. Na majątku jednostki nie zostały zabezpieczone zobowiązania.
13. Zobowiązania warunkowe: nie wystąpiły.

Ustęp II

1. Przychody Fundacji są to wpłaty otrzymane od darczyńców : 554 038,04 zł.
2. Odpisy aktualizujące środki trwałe - nie wystąpiły.
3. Odpisy aktualizujące wartości zapasów - nie wystąpiły.
4. Przychody, koszty działalności zaniechanej w roku obrotowym nie wystąpiły.
5. Główne pozycje różniących podstawę opodatkowania podatkiem dochodowym od wyniku finansowego:

Lp.	Nazwa	Dane za rok obrotowy
1.	Wynik finansowy (strata) brutto	-84 174,62
2.	Przychody i zyski nadzwyczajne wpływające na wynik brutto trwale niewliczane do podstawy opodatkowania (-)	-
3.	Przychody i zyski nadzwyczajne wpływające na wynik brutto przejściowo niewliczane do podstawy opodatkowania (-)	-
4.	Przychody i zyski nadzwyczajne podatkowe nieuwjęte w księgach lub ujęte w księgach, ale niewpływające na wynik brutto (+)	-
5.	Koszty i straty nadzwyczajne wpływające na wynik brutto trwale niestanowiące kosztu uzyskania przychodu (+)	-
6.	Koszty i straty nadzwyczajne wpływające na wynik brutto przejściowo niestanowiące kosztu uzyskania przychodu (+)	+ 65 789,28
7.	Koszty podatkowe stanowiące koszt uzyskania przychodów, niewpływające na wynik brutto (-)	- 6 442,43
8.	Inne	
9.	Wynik podatkowy	- 24 827,77
10.	Darowizny uznane podatkowo (-)	-
11.	Część straty podatkowej lat ubiegłych (-)	-
12.	Inne korekty	-
13.	Podstawa opodatkowania	0,00
14.	Podatek dochodowy za rok obrotowy 19%	0,00

6. Koszt wytworzenia środków trwałych w budowie wynosi 0,00 zł
7. Nakłady na niefinansowe aktywa trwałe w roku 2017 r. nie wystąpiły, Fundacja nie planuje wydatków na niefinansowe aktywa w 2018 r.
8. Nakłady na ochronę środowiska w 2017 r. nie wystąpiły.

9. Zyski i straty nadzwyczajne nie wystąpiły.
10. Podatek dochodowy od wyniku na operacjach nadzwyczajnych nie wystąpił.

Ustęp III

Sprawozdanie z przepływu środków pieniężnych - nie dotyczy


Ustęp IV

1. Umowy nieuwzględnione w bilansie w zakresie niezbędnym do oceny ich wpływu na sytuację majątkową, finansową i wynik finansowy jednostki - nie wystąpiły.
2. Transakcje jednostkami powiązonym (brutto): nie dotyczy.
3. Średnioroczne zatrudnienie ogółem w osobach (umowy o pracę): 0.
4. Stan zatrudnienia na 31.12.2017r. w osobach (umowy zlecenia) 34.
5. Koszty na realizację celów statutowych wynoszą: 595 573,30 zł, w tym wynagrodzenia (umowy zlecenia) 536 956,35 zł.
6. Koszty administracyjne wynoszą: 9 008,82 zł.
7. Strata roku 2016: 39 313,25 zł.
8. Nadwyżka kosztów nad przychodami : 84 174,62 zł.
9. Wynagrodzenie Biegłego Rewidenta za przeprowadzenie badania sprawozdania finansowego- nie dotyczy.


Ustęp V

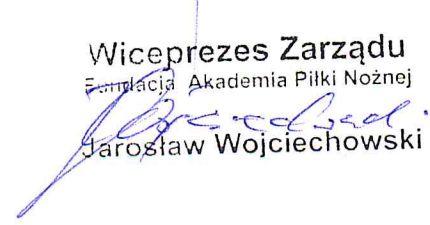
Ujęcie błędów z lat poprzednich - nie dotyczy.

Sporządził:

B D I U HERA Sp. z o.o.
Specjalista ds. księgowości

Ewelina Gach
tel. 697370036

31.03.2018


Prezes Zarządu
Fundacja Akademia Piłki Nożnej
Marcin Jaroszewski

.....

Wiceprezes Zarządu
Fundacja Akademia Piłki Nożnej
Jarosław Wojciechowski

(pieczęć jednostki)

BILANS

dla jednostek innych niż banki, zakłady ubezpieczeń i zakłady reasekuracji

sporządzony na dzień: 31.12.2017

jednostka obliczeniowa: zł

AKTYWA		Stan na		PASywa		Stan na	
		31.12.2016	31.12.2017			31.12.2016	31.12.2017
A	Aktywa trwałe	0,00	0,00	A	Kapitał (fundusz) własny	-39 313,25	-85 174,62
I	Wartości niematerialne i prawne	0,00	0,00	I	Kapitał (fundusz) podstawowy		
1	Koszty zakończonych prac rozwojowych			II	Kapitał (fundusz) zapasowy, w tym:		
2	Wartość firmy				- nadwyżka wartości sprzedaży (wartości emisyjnej) nad wartością nominalną udziałów (akcji)		
3	Inne wartości niematerialne i prawne			III	Kapitał (fundusz) z aktualizacji wyceny, w tym:		
4	Zaliczki na wartości niematerialne i prawne				- z tytułu aktualizacji wartości godziwej		
II	Rzeczowe aktywa trwałe	0,00	0,00	IV	Pozostałe kapitały (fundusze) rezerwowe, w tym:		
1	Środki trwałe	0,00	0,00		- tworzone zgodnie z umową (statutem) spółki		
a)	grunty (w tym prawo użytkowania wieczystego gruntu)				- na udziały (akcje) własne		
b)	budynki, lokale, prawa do lokali i obiekty inżynierii lądowej i wodnej			V	Zysk (strata) z lat ubiegłych		
c)	urządzenia techniczne i maszyny			VI	Zysk (strata) netto	-39 313,25	-85 174,62
d)	środki transportu			VII	Odpisy z zysku netto w ciągu roku obrotowego (wielkość ujemna)		
e)	inne środki trwałe			B	Zobowiązania i rezerwy na zobowiązania	41 950,40	89 774,82
2	Środki trwałe w budowie			I	Rezerwy na zobowiązania	0,00	0,00
3	Zaliczki na środki trwałe w budowie			1	Rezerwa z tytułu odroczonego podatku dochodowego		
III	Należności długoterminowe	0,00	0,00	2	Rezerwa na świadczenia emerytalne i podobne	0,00	0,00
1	Od jednostek powiązanych				- długoterminowa		
2	Od pozostałych jednostek, w których jednostka posiada zaangażowanie w kapitale				- krótkoterminowa		
3	Od pozostałych jednostek			3	Pozostałe rezerwy	0,00	0,00
IV	Inwestycje długoterminowe	0,00	0,00		- długoterminowe		
1	Nieruchomości				- krótkoterminowe		
2	Wartości niematerialne i prawne			II	Zobowiązania długoterminowe	0,00	0,00
3	Długoterminowe aktywa finansowe	0,00	0,00	1	Wobec jednostek powiązanych		
a)	w jednostkach powiązanych	0,00	0,00	2	Wobec pozostałych jednostek, w których jednostka posiada zaangażowanie w kapitale		
	- udziały lub akcje			3	Wobec pozostałych jednostek	0,00	0,00
	- inne papiery wartościowe			a)	kredyty i pożyczki		
	- udzielone pożyczki			b)	z tytułu emisji dłużnych papierów wartościowych		
	- inne długoterminowe aktywa finansowe			c)	inne zobowiązania finansowe		

b)	w pozostałych jednostkach, w których jednostka posiada zaangażowanie w kapitale	0,00	0,00	d)	zobowiązania wekslowe		
	– udziały lub akcje			e)	inne		
	– inne papiery wartościowe			III	Zobowiązania krótkoterminowe	41 950,40	89 774,82
	– udzielone pożyczki			1	Zobowiązania wobec jednostek powiązanych	0,00	0,00
	– inne długoterminowe aktywa finansowe			a)	z tytułu dostaw i usług, o okresie wymagalności:	0,00	0,00
c)	w pozostałych jednostkach	0,00	0,00		– do 12 miesięcy		
	– udziały lub akcje				– powyżej 12 miesięcy		
	– inne papiery wartościowe			b)	inne		
	– udzielone pożyczki			2	Zobowiązania wobec pozostałych jednostek, w których jednostka posiada zaangażowanie w kapitale	0,00	0,00
	– inne długoterminowe aktywa finansowe			a)	z tytułu dostaw i usług, o okresie wymagalności:	0,00	0,00
4	Inne inwestycje długoterminowe				– do 12 miesięcy		
V	Długoterminowe rozliczenia międzyokresowe	0,00	0,00		– powyżej 12 miesięcy		
1	Aktywa z tytułu odroczonego podatku dochodowego			b)	inne		
2	Inne rozliczenia międzyokresowe			3	Zobowiązania wobec pozostałych jednostek	41 950,40	89 774,82
B	Aktywa obrotowe	2 637,15	4 600,20	a)	kredyty i pożyczki		
I	Zapasy	0,00	0,00	b)	z tytułu emisji dłużnych papierów wartościowych		
1	Materiały			c)	inne zobowiązania finansowe		
2	Półprodukty i produkty w toku			d)	z tytułu dostaw i usług, o okresie wymagalności:	615,00	615,00
3	Produkty gotowe				– do 12 miesięcy	615,00	615,00
4	Towary				– powyżej 12 miesięcy		
5	Zaliczki na dostawy i usługi			e)	zaliczki otrzymane na dostawy i usługi		
II	Należności krótkoterminowe	2 014,40	3 969,88	f)	zobowiązania wekslowe		
1	Należności od jednostek powiązanych	0,00	0,00	g)	z tytułu podatków, ceł, ubezpieczeń społecznych i zdrowotnych oraz innych tytułów publicznoprawnych	40 757,92	88 582,34
a)	z tytułu dostaw i usług, o okresie spłaty:	0,00	0,00	h)	z tytułu wynagrodzeń	577,48	577,48
	– do 12 miesięcy			i)	inne		
	– powyżej 12 miesięcy			4	Fundusze specjalne		
b)	inne			IV	Rozliczenia międzyokresowe	0,00	0,00
2	Należności od pozostałych jednostek, w których jednostka posiada zaangażowanie w kapitale	0,00	0,00	1	Ujemna wartość firmy		
a)	z tytułu dostaw i usług, o okresie spłaty:	0,00	0,00	2	Inne rozliczenia międzyokresowe	0,00	0,00
	– do 12 miesięcy				– długoterminowe		
	– powyżej 12 miesięcy				– krótkoterminowe		
b)	inne						
3	Należności od pozostałych jednostek	2 014,40	3 969,88				
a)	z tytułu dostaw i usług, o okresie spłaty:	0,00	0,00				
	– do 12 miesięcy						
	– powyżej 12 miesięcy						

b)	z tytułu podatków, dotacji, cel, ubezpieczeń społecznych i zdrowotnych oraz innych tytułów publicznoprawnych						
c)	inne	2 014,40	3 969,88				
d)	dochodzone na drodze sądowej						
III	Inwestycje krótkoterminowe	622,75	630,32				
1	Krótkoterminowe aktywa finansowe	622,75	630,32				
a)	w jednostkach powiązanych	0,00	0,00				
	– udziały lub akcje						
	– inne papiery wartościowe						
	– udzielone pożyczki						
	– inne krótkoterminowe aktywa finansowe						
b)	w pozostałych jednostkach	0,00	0,00				
	– udziały lub akcje						
	– inne papiery wartościowe						
	– udzielone pożyczki						
	– inne krótkoterminowe aktywa finansowe						
c)	środki pieniężne i inne aktywa pieniężne	622,75	630,32				
	– środki pieniężne w kasie i na rachunkach	-2,25	5,32				
	– inne środki pieniężne	625,00	625,00				
	– inne aktywa pieniężne						
2	Inne inwestycje krótkoterminowe						
IV	Krótkoterminowe rozliczenia międzyokresowe						
C	Należne wpłaty na kapitał (fundusz) podstawowy						
D	Udziały (akcje) własne						
	AKTYWA razem (suma poz. A i B i C i D)	2 637,15	4 600,20				
	PASYWA razem (suma poz. A i B)				2 637,15	4 600,20	

B D i U HERA sp. z o.o.
Specjalista ds. księgowości

Ewelina Gach
tel. 697370036

(Data i podpis osoby, której powierzono prowadzenie ksiąg rachunkowych)

Prezes Zarządu
Fundacja Akademia Piłki Nożnej

Marcin Jaroszewski

(Data i podpis kierownika jednostki, a jeżeli jednostką kieruje organ wieloosobowy, wszystkich członków tego organu)

Wiceprezes Zarządu

Fundacja Akademia Piłki Nożnej
Przemysław Wojciechowski

RACHUNEK ZYSKÓW I STRAT

sporządzony za okres 01.01.2017-31.12.2017

(wariant porównawczy)

jednostka obliczeniowa: ...zł...

Wiersz	Wyszczególnienie	Dane za rok	
		2016	2017
A	Przychody netto ze sprzedaży i zrównane z nimi, w tym:		
	– od jednostek powiązanych	0,00	0,00
I	Przychody netto ze sprzedaży produktów		
II	Zmiana stanu produktów (zwiększenie – wartość dodatnia, zmniejszenie – wartość ujemna)		
III	Koszt wytworzenia produktów na własne potrzeby jednostki		
IV	Przychody netto ze sprzedaży towarów i materiałów		
B	Koszty działalności operacyjnej	509 790,71	595 573,30
I	Amortyzacja		
II	Zużycie materiałów i energii		
III	Usługi obce	2 460,00	7 995,00
IV	Podatki i opłaty, w tym:	2 061,90	1 013,82
	– podatek akcyzowy		
V	Wynagrodzenia	462 613,18	536 956,35
VI	Ubezpieczenia społeczne i inne świadczenia, w tym:	42 655,63	49 608,13
	– emerytalne	21 250,86	25 128,08
VII	Pozostałe koszty rodzajowe		
VIII	Wartość sprzedanych towarów i materiałów		
C	Zysk (strata) ze sprzedaży (A – B)	-509 790,71	-595 573,30
D	Pozostałe przychody operacyjne	535 933,48	554 038,04
I	Zysk z tytułu rozchodu niefinansowych aktywów trwałych		
II	Dotacje		
III	Aktualizacja wartości aktywów niefinansowych		
IV	Inne przychody operacyjne	535 933,48	554 038,04
E	Pozostałe koszty operacyjne	60 801,93	38 763,25
I	Strata z tytułu rozchodu niefinansowych aktywów trwałych		
II	Aktualizacja wartości aktywów niefinansowych		
III	Inne koszty operacyjne	60 801,93	38 763,25
F	Zysk (strata) z działalności operacyjnej (C + D – E)	-34 659,16	-80 298,51
G	Przychody finansowe	0,00	0,00
I	Dywidendy i udziały w zyskach, w tym:		
	a) od jednostek powiązanych, w tym:		
	– w których jednostka posiada zaangażowanie w kapitale		
	b) od jednostek pozostałych, w tym:		
	– w których jednostka posiada zaangażowanie w kapitale		
II	Odsetki, w tym:		
	– od jednostek powiązanych		
III	Zysk z tytułu rozchodu aktywów finansowych, w tym:		
	– w jednostkach powiązanych		
IV	Aktualizacja wartości aktywów finansowych		
V	Inne		
H	Koszty finansowe	4 654,09	3 876,11
I	Odsetki, w tym:		
	– dla jednostek powiązanych		
II	Strata z tytułu rozchodu aktywów finansowych, w tym:		
	– w jednostkach powiązanych		
III	Aktualizacja wartości aktywów finansowych		
IV	Inne	4 654,09	3 876,11
I	Zysk (strata) brutto (F + G – H)	-39 313,25	-84 174,62
J	Podatek dochodowy		
K	Pozostałe obowiązkowe zmniejszenia zysku (zwiększenia straty)		
L	Zysk (strata) netto (I – J – K)	-39 313,25	-84 174,62

B D i U HERA Sp. z o.o.
 Specjalista ds. księgowości

Ewelina Gach
 tel. 697370036

Wiceprezes Zarządu
 Fundacja Akademia Piłki Nożnej

Jarosław Wojciechowski

Prezes Zarządu
 Fundacja Akademia Piłki Nożnej

Marcin Jaroszewski

(Data i podpis osoby, której powierzono prowadzenie ksiąg rachunkowych)

(Data i podpis kierownika jednostki, a jeżeli jednostką kieruje organ wieloosobowy, wszystkich członków tego organu)